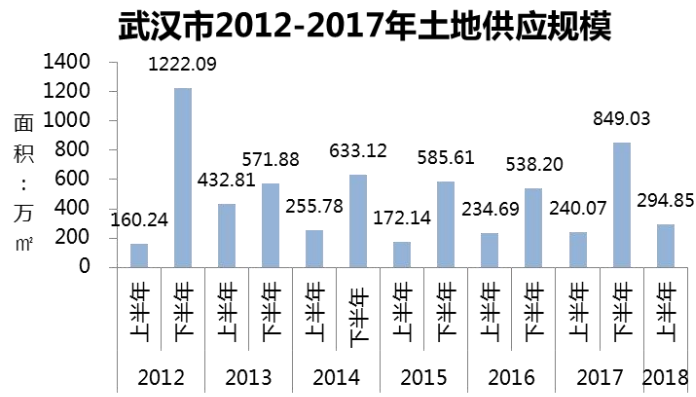


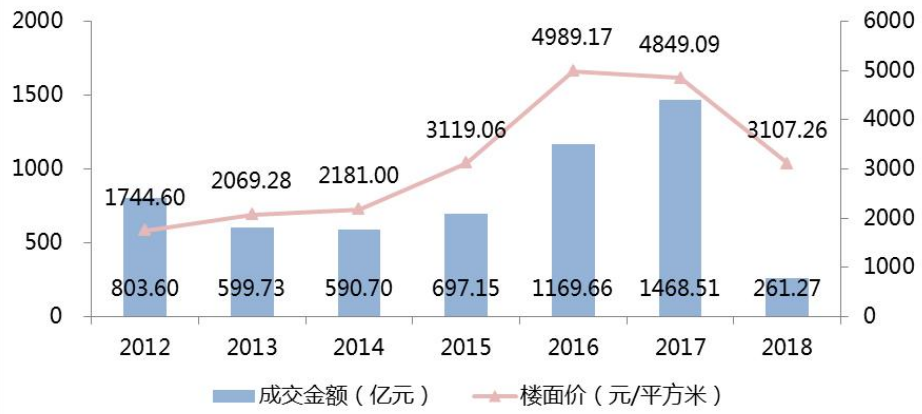
(土地市场)

m²

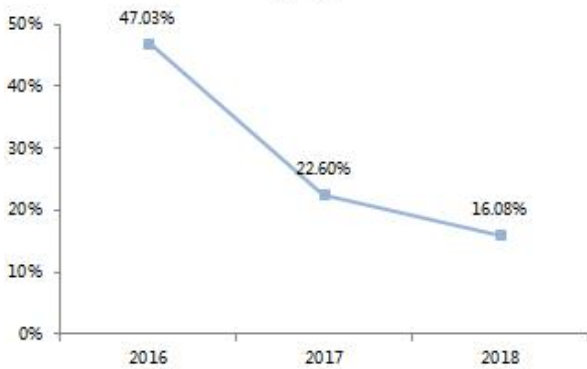


武汉市上半年已供经营性用地占比

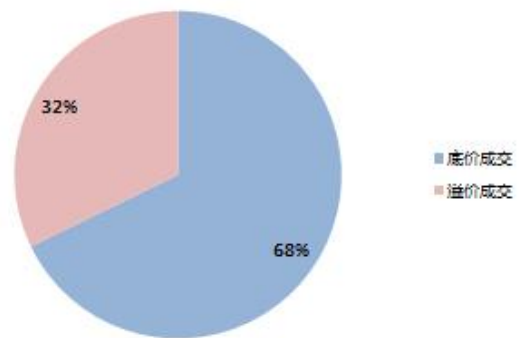
武汉市2012-2018年土地成交总金额及年均楼面底价变化图



武汉市2016-2018年成交土地平均溢价率走势

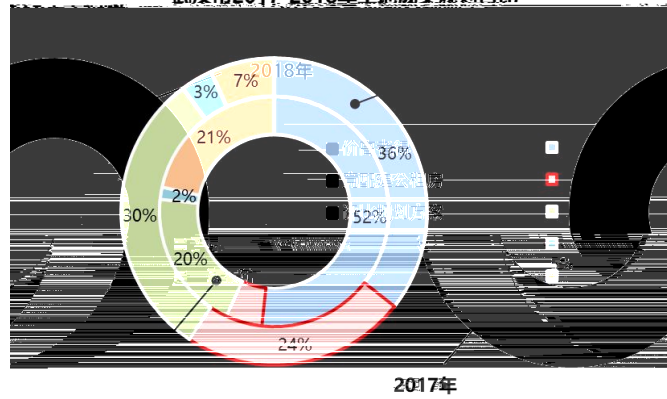


武汉市2018年上半年溢价成交地块占比





武汉市2017-2018年土地成交规则占比



拿地企业	拿地面积 (万㎡)
1 中建三局	51.16
2 绿地	37.33
3 万科	29.24
4 奥山	27.90
5 武汉航阳建设开发有限公司	25.59
6 碧桂园	17.66
7 融创	15.93
8 保利	14.11

拿地企业	拿地金额 (亿元)
1 万科	67.02
2 中建三局	60.46
3 万科/保利	34.86
4 武汉瑞景祥房地产开发有限公司	27.84
5 碧桂园	20.45
6 融创	19.57
7 旭辉	16.56
8 奥山	14.92
9 武汉兴融城及原城开房地产开发有限公司	14.02

拿地企业	楼面地价均价 (元/㎡)
1 中诚信	12352.94
2 联投	11367.38
3 万科	10440.60
4 武昌滨江投资开发公司	10299.99
5 金地集团	9761.29
6 正商集团	9625.10
7 融创	7025.16
8 武汉瑞景祥房地产开发有限公司	6780.22
9 武汉瑞景祥房地产开发有限公司	6409.43
10 武汉城市圈发展集团	6026.66

